




Fiche pédagogique : visite

Cycle 3 (9 à 11 ans)	Manipulation	
Durée : 1 heure	Observation	
Saison : de mars à mi-juin	Jeu	
Matériel à prévoir: 1 crayon par enfant	Discussion	

Qu'est ce que le printemps ?

Visite guidée.

Le questionnaire peut se faire pendant la visite ou en classe.

Après la visite possibilité de faire un atelier. **Il faut réserver l'Atelier en même temps que la visite.**



Objectifs :

Prendre conscience des effets du printemps sur la nature.

Description :

Un document, spécialement élaboré pour les enfants, leur permet de découvrir la vie des plantes : les différentes parties des fleurs, les modes de reproduction des végétaux, l'importance des plantes dans l'écosystème général, celui de la vie des hommes et des animaux. Ce document accompagne la visite et permet de densifier sa qualité...

Suivi pédagogique :

De mai jusqu'à fin août, un atelier « réalisation de semis » peut venir compléter la visite... Les semis permettront aux enfants d'observer la croissance des plantes. Des panneaux peuvent être réalisés en classe sur les thématiques abordées...